

# Marktanteile

von derivativen Wertpapieren



## DZ BANK wird Marktführer

### Drei Viertel des Zertifikatemarkts entfallen auf fünf Banken

Bei den Marktanteilen der Emittenten von derivativen Wertpapieren in Deutschland gab es im dritten Quartal 2011 im Vergleich zum Vorquartal einige signifikante Verschiebungen. Die DZ BANK führt nunmehr mit einem Marktanteil von 16,9 Prozent die Marktanteilsstatistik an. Noch im Vorquartal nahm sie den dritten Rang ein. Die Deutsche Bank belegt mit 16,64 Prozent den zweiten Platz. Dahinter folgt die Commerzbank mit 16,60 Prozent. Wie zum Ende des Vorquartals erreicht die WestLB den vierten Platz. Ihr Marktanteil beträgt 14,4 Prozent. Die HypoVereinsbank sichert sich den fünften Rang mit einem Marktanteil von 10,0 Prozent. Die ersten fünf Emittenten in den Ranglistenplätzen erreichten Ende des dritten Quartals einen Marktanteil von 74,5 Prozent des gesamten Marktvolumens. Gegenüber Ende Juni ist dies ein Plus von 0,4 Prozentpunkten.

Da auf Anlageprodukte Ende September 98,5 Prozent und auf Hebelprodukte 1,5 Prozent des gesamten Marktvolumens entfiel, entspricht die Rangfolge der Emittenten bei den Anlagezertifikaten im Wesentlichen der Gesamtangabliste.

Wie in der Gesamtstatistik fand auch bei den **Anlagezertifikaten** einen Tausch der Spitzenplätze statt. Das Segment wird von der DZ BANK mit einem Marktanteil von 17,1 Prozent angeführt. Die Deutsche Bank folgt auf dem

zweiten Rang mit 16,5 Prozent. Die Commerzbank nimmt mit 16,4 Prozent den dritten Platz ein. Den vierten Rang sichert sich die WestLB mit einem Anteil von 14,5 Prozent. Wie auch in der Gesamtstatistik erreicht die HypoVereinsbank mit einem Marktanteil von 10,1 Prozent Platz fünf.

Die Rangfolge bei den **Hebelprodukten** unterscheidet sich auf einigen Positionen von der Gesamtstatistik. Wie im Vorquartal führt die Commerzbank mit einem Marktanteil von 31,3 Prozent die Rangliste an. Dahinter folgt auf dem zweiten Platz die Deutsche Bank mit 27,7 Prozent. Diese beiden Emittenten vereinigten Ende des dritten Quartals einen Marktanteil von 58,9 Prozent auf sich. Den dritten Platz nimmt die BNP Paribas mit einem Marktanteil von 9,0 Prozent ein. Dahinter folgt Goldman Sachs mit 8,5 Prozent. HSBC Trinkaus erreicht mit einem Anteil von 8,4 Prozent den fünften Rang.

Die Kategorie der **Kapitalschutz-Zertifikate** wird wie bereits am Ende des zweiten Quartals von der DZ BANK dominiert. Auf sie entfällt ein Marktanteil von 50,0 Prozent. Es folgt die HypoVereinsbank mit 12,9 Prozent auf dem zweiten Rang. Gegenüber dem Vorquartal bleibt der Marktanteil unverändert. Die WestLB sichert sich den dritten Platz mit einem gegenüber Ende Juni unveränderten Anteil von 7,3 Prozent. Der vierte Rang fällt an die Landesbank ▶▶

Die Marktvolumenstatistik weist das in Zertifikaten investierte Vermögen – den sogenannten Open Interest – der Privatanleger in Deutschland aus. Dazu melden die Emittenten alle Zertifikatengeschäfte, die in ihren Handelssystemen ausgeführt wurden. An der Erhebung der Marktvolumenstatistik, die etwa 90 Prozent des ausstehenden Zertifikatevolumens abdeckt, nehmen die folgenden 16 Emittenten teil:



Berlin mit 6,1 Prozent. Die LBBW erreicht mit einem Anteil von 5,8 Prozent den fünften Platz.

Die Kategorie der **Strukturierten Anleihen** wird von der WestLB mit einem Marktanteil von 26,4 Prozent angeführt. Die Commerzbank konnte ihren Marktanteil um 1,6 Prozentpunkte steigern und belegt mit 22,8 Prozent den zweiten Platz. Den dritten Rang sichert sich die Deutsche Bank mit 18,1 Prozent. Die HypoVereinsbank erreicht den vierten Rang mit 7,7 Prozent. Dahinter folgt die LBBW mit einem gegenüber Ende Juni nahezu unveränderten Marktanteil von 6,2 Prozent.

Bei der Kategorie der **Aktienanleihen** dominiert zum Ende des dritten Quartals die HypoVereinsbank mit einem Marktanteil von 29,1 Prozent. Dahinter sichert sich mit 17 Prozent die Commerzbank den zweiten Rang. Auf Platz kommt die LBBW mit von 13,5 Prozent. Die Deutsche Bank belegt den vierten Platz mit einem gegenüber dem Vorquartal unveränderten Anteil von 10,4 Prozent. Den fünften Rang erreicht die DZ BANK mit einem Marktanteil von 9,7 Prozent nach 8,5 Prozent Ende Juni.

Die Deutsche Bank belegt bei den **Discount-Zertifikaten** mit einem Marktanteil von 24,8 Prozent die Spitzenposition. Die Commerzbank kommt auf Platz zwei mit 22,5 Prozent. Die DZ BANK sichert sich dritten Rang mit 14,1 Prozent. HSBC Trinkaus folgt mit einem Anteil von 11,2 Prozent. Auf den fünften Rang kommt die BNP Paribas mit 10,1 Prozent.

In der Kategorie der **Express-Zertifikate** nimmt die Deutsche Bank mit einem Marktanteil von 31,1 Prozent den ersten Platz ein. Dahinter folgt die DZ BANK mit 14,1 Prozent. Den dritten Rang belegt die WGZ Bank mit 12,4 Prozent. Platz vier geht an

die HypoVereinsbank mit einem Anteil von 11,2 Prozent. Die UBS kommt auf den fünften Rang nach einem Anteilsgewinn von 1,6 Prozentpunkten auf 7,6 Prozent.

In der Kategorie der **Bonus-Zertifikate** behält die Commerzbank ihre führende Position. Ihr Marktanteil beträgt 23,9 Prozent. Die Deutsche Bank folgt mit einem Marktanteil von 19,9 Prozent. Den dritten Rang belegt die DZ BANK mit einem Marktanteil von 12,6 Prozent. Die HypoVereinsbank verteidigt ihren vierten Platz mit 8,7 Prozent. Die BNP Paribas belegt den fünften Platz mit 6,3 Prozent.

Die Kategorie der **Index- und Partizipations-Zertifikate** wird wie im Vorquartal durch die Deutsche Bank mit einem Marktanteil von 31 Prozent angeführt. Auf dem zweiten Rang folgt die UBS mit einem Anteil von 21,1 Prozent. Die Commerzbank erreicht den dritten Rang mit einem Anteil von 11,4 Prozent. Die DZ BANK verzeichnet mit einem Marktanteil von 9,8 Prozent den vierten Platz. Die HypoVereinsbank sichert sich mit einem Marktanteil von 7,1 Prozent den fünften Rang.

Die HypoVereinsbank dominiert die Produktkategorie der **Outperformance-Sprint-Zertifikate**. Sie erreicht einen Marktanteil von 23,7 Prozent. Die DZ BANK folgt mit 21,8 Prozent. Die Commerzbank belegt Platz drei mit 17,2 Prozent. Die Deutsche Bank verteidigt mit 10,6 Prozent den vierten Rang. Dahinter erreicht Goldman Sachs einen Marktanteil von 9 Prozent.

Mit einem Marktanteil von 28,8 Prozent behält die Deutsche Bank ihre führende Stellung in der Kategorie der **Optionscheine**. Die Commerzbank folgt mit einem Marktanteil von 27,3 Prozent auf dem zweiten Platz. Goldman Sachs er-

reicht 11,4 Prozent und gewinnt gegenüber dem Vorquartal 3,1 Prozentpunkte hinzu. HSBC Trinkaus sichert sich trotz eines Verlustes von 3,3 Prozentpunkten den vierten Rang mit einem Marktanteil von 9,6 Prozent. BNP Paribas erreicht den fünften Rang mit einem Anteil von 8,7 Prozent.

Die Rangliste bei den **Knock-Out-Produkten** wird wie in den Vorquartalen durch die Commerzbank und die Deutsche Bank angeführt. Der erste Rang fällt an die Commerzbank mit einem Marktanteil von 37,7 Prozent. Sie konnte den Marktanteil um 3 Prozentpunkte ausweiten. Die Deutsche Bank verzeichnet einen Marktanteil von 26 Prozent. Die Société Générale kommt mit 9,8 Prozent auf den dritten Rang. Platz vier belegt die BNP Paribas mit 9,4 Prozent. HSBC Trinkaus erreicht einen Marktanteil von 6,3 Prozent und damit den fünften Rang. ■

## Deutscher Derivate Verband (DDV)

Der Deutsche Derivate Verband (DDV) ist die Branchenvertretung der 18 führenden Emittenten derivativer Wertpapiere in Deutschland: Barclays, BNP Paribas, Citigroup, Commerzbank, Deutsche Bank, DZ BANK, Goldman Sachs, HSBC Trinkaus, HypoVereinsbank, J.P. Morgan, LBBW, MACQUARIE, Royal Bank of Scotland, Société Générale, UBS, Vontobel, WestLB und WGZ BANK. Zehn Fördermitglieder, zu denen die Börsen in Stuttgart und Frankfurt, Finanzportale und Dienstleister zählen, unterstützen die Arbeit des Verbands.

### Bei Rückfragen:

Dr. Hartmut Knüppel  
Geschäftsführender Vorstand  
Geschäftsstelle Berlin

Lars Brandau  
Geschäftsführer  
Geschäftsstelle Frankfurt

Pariser Platz 3  
10117 Berlin  
Tel.: +49 (30) 4000 475 - 10  
knueppel@derivateverband.de

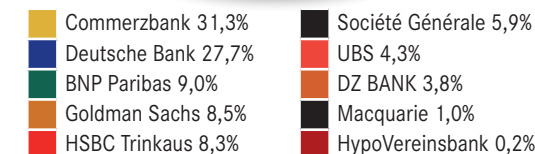
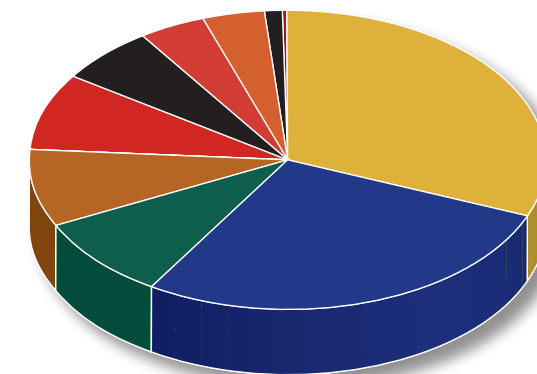
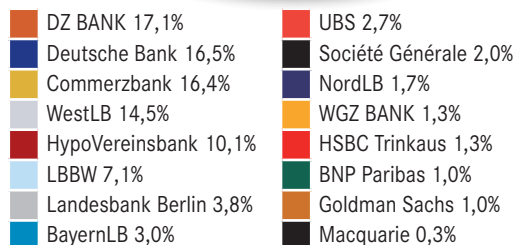
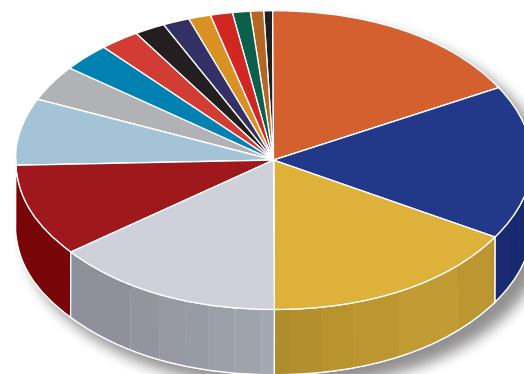
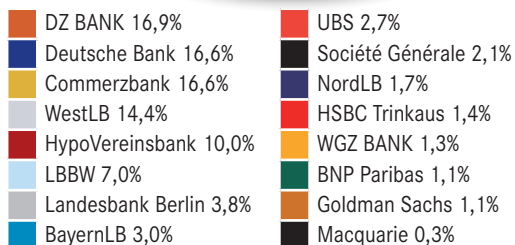
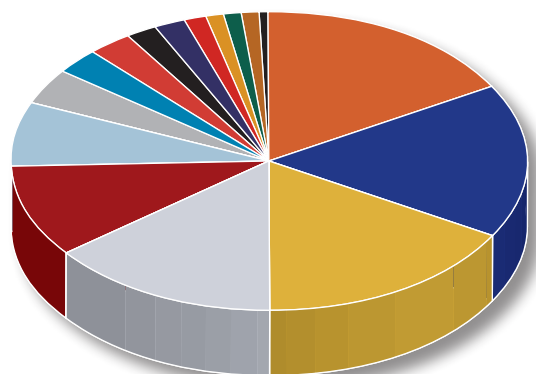
Feldbergstraße 38  
60323 Frankfurt a. M.  
Tel. +49 (69) 244 33 03 - 40  
brandau@derivateverband.de

[www.derivateverband.de](http://www.derivateverband.de)

Derivative Wertpapiere			
Marktanteile nach Marktvolumen			
Emittent	9/2011	6/2011	Differenz
DZ BANK	16,94%	16,14%	0,8%
Deutsche Bank	16,64%	17,01%	-0,4%
Commerzbank	16,60%	16,29%	0,3%
WestLB	14,35%	14,16%	0,2%
HypoVereinsbank	10,00%	9,89%	0,1%
LBBW	7,01%	6,45%	0,6%
Landesbank Berlin	3,78%	3,46%	0,3%
BayernLB	2,99%	2,72%	0,3%
UBS	2,68%	2,75%	-0,1%
Société Générale	2,05%	2,72%	-0,7%
NordLB	1,68%	1,55%	0,1%
HSBC Trinkaus	1,41%	1,69%	-0,3%
WGZ BANK	1,32%	1,43%	-0,1%
BNP Paribas	1,11%	1,76%	-0,7%
Goldman Sachs	1,10%	1,39%	-0,3%
Macquarie	0,32%	0,59%	-0,3%

Anlageprodukte			
Marktanteile nach Marktvolumen			
Emittent	9/2011	6/2011	Differenz
DZ BANK	17,10%	16,32%	0,8%
Deutsche Bank	16,52%	16,85%	-0,3%
Commerzbank	16,43%	16,08%	0,3%
WestLB	14,51%	14,37%	0,1%
HypoVereinsbank	10,12%	10,03%	0,1%
LBBW	7,09%	6,54%	0,5%
Landesbank Berlin	3,83%	3,51%	0,3%
BayernLB	3,03%	2,76%	0,3%
UBS	2,66%	2,75%	-0,1%
Société Générale	2,01%	2,65%	-0,6%
NordLB	1,70%	1,57%	0,1%
WGZ BANK	1,34%	1,45%	-0,1%
HSBC Trinkaus	1,33%	1,56%	-0,2%
BNP Paribas	1,01%	1,66%	-0,6%
Goldman Sachs	1,01%	1,32%	-0,3%
Macquarie	0,32%	0,58%	-0,3%

Hebelprodukte			
Marktanteile nach Marktvolumen			
Emittent	9/2011	6/2011	Differenz
Commerzbank	31,27%	30,67%	0,6%
Deutsche Bank	27,68%	27,96%	-0,3%
BNP Paribas	8,97%	8,42%	0,6%
Goldman Sachs	8,46%	5,94%	2,5%
HSBC Trinkaus	8,35%	10,43%	-2,1%
Société Générale	5,91%	7,28%	-1,4%
UBS	4,33%	3,27%	1,1%
DZ BANK	3,76%	4,13%	-0,4%
Macquarie	1,05%	1,64%	-0,6%
HypoVereinsbank	0,23%	0,25%	0,0%
LBBW	0,00%	0,01%	0,0%
WestLB	0,00%	0,01%	0,0%



Kapitalschutz-Zertifikate			
Marktanteile nach Marktvolumen			
Emittent	9/2011	6/2011	Differenz
DZ BANK	<b>49,98%</b>	48,99%	1,0%
HypoVereinsbank	<b>12,87%</b>	12,82%	0,0%
WestLB	<b>7,25%</b>	7,28%	0,0%
Landesbank Berlin	<b>6,06%</b>	5,86%	0,2%
LBBW	<b>5,82%</b>	4,32%	1,5%
Deutsche Bank	<b>5,40%</b>	6,42%	-1,0%
Commerzbank	<b>3,82%</b>	4,33%	-0,5%
Société Générale	<b>3,67%</b>	3,80%	-0,1%
BayernLB	<b>1,79%</b>	1,90%	-0,1%
UBS	<b>1,16%</b>	1,57%	-0,4%
NordLB	<b>1,00%</b>	0,96%	0,0%
WGZ BANK	<b>0,79%</b>	0,84%	0,0%
Goldman Sachs	<b>0,30%</b>	0,80%	-0,5%
HSBC Trinkaus	<b>0,08%</b>	0,09%	0,0%
Macquarie	<b>0,02%</b>	0,02%	0,0%
BNP Paribas	<b>0,01%</b>	0,01%	0,0%

Strukturierte Anleihen			
Marktanteile nach Marktvolumen			
Emittent	9/2011	6/2011	Differenz
WestLB	<b>26,41%</b>	29,10%	-2,7%
Commerzbank	<b>22,81%</b>	21,23%	1,6%
Deutsche Bank	<b>18,12%</b>	17,94%	0,2%
HypoVereinsbank	<b>7,66%</b>	6,83%	0,8%
LBBW	<b>6,19%</b>	6,18%	0,0%
DZ BANK	<b>5,60%</b>	5,82%	-0,2%
BayernLB	<b>5,20%</b>	5,04%	0,2%
Landesbank Berlin	<b>3,54%</b>	3,50%	0,0%
NordLB	<b>3,06%</b>	3,15%	-0,1%
Société Générale	<b>0,71%</b>	0,71%	0,0%
WGZ BANK	<b>0,34%</b>	0,35%	0,0%
UBS	<b>0,25%</b>	0,01%	0,2%
Goldman Sachs	<b>0,11%</b>	0,14%	0,0%

Aktienanleihen			
Marktanteile nach Marktvolumen			
Emittent	9/2011	6/2011	Differenz
HypoVereinsbank	<b>29,10%</b>	28,86%	0,2%
Commerzbank	<b>17,00%</b>	19,51%	-2,5%
LBBW	<b>13,53%</b>	13,31%	0,2%
Deutsche Bank	<b>10,37%</b>	10,33%	0,0%
DZ BANK	<b>9,67%</b>	8,54%	1,1%
Landesbank Berlin	<b>4,44%</b>	3,58%	0,9%
HSBC Trinkaus	<b>4,34%</b>	4,75%	-0,4%
WGZ BANK	<b>2,63%</b>	2,13%	0,5%
BayernLB	<b>2,26%</b>	2,84%	-0,6%
Macquarie	<b>2,17%</b>	2,90%	-0,7%
BNP Paribas	<b>0,98%</b>	0,16%	0,8%
UBS	<b>0,97%</b>	0,74%	0,2%
WestLB	<b>0,77%</b>	1,09%	-0,3%
Société Générale	<b>0,66%</b>	0,73%	-0,1%
Goldman Sachs	<b>0,65%</b>	0,18%	0,5%
NordLB	<b>0,45%</b>	0,37%	0,1%

Discount-Zertifikate			
Marktanteile nach Marktvolumen			
Emittent	9/2011	6/2011	Differenz
Deutsche Bank	<b>24,77%</b>	24,31%	0,5%
Commerzbank	<b>22,47%</b>	23,43%	-1,0%
DZ BANK	<b>14,07%</b>	11,30%	2,8%
HSBC Trinkaus	<b>11,20%</b>	9,27%	1,9%
BNP Paribas	<b>10,07%</b>	11,30%	-1,2%
UBS	<b>6,81%</b>	6,41%	0,4%
Goldman Sachs	<b>5,92%</b>	6,61%	-0,7%
LBBW	<b>1,79%</b>	1,93%	-0,1%
Macquarie	<b>0,93%</b>	1,27%	-0,3%
WGZ BANK	<b>0,85%</b>	0,78%	0,1%
Société Générale	<b>0,85%</b>	3,03%	-2,2%
HypoVereinsbank	<b>0,23%</b>	0,30%	-0,1%
WestLB	<b>0,04%</b>	0,07%	0,0%

Express-Zertifikate			
Marktanteile nach Marktvolumen			
Emittent	9/2011	6/2011	Differenz
Deutsche Bank	<b>31,06%</b>	31,47%	-0,4%
DZ BANK	<b>14,10%</b>	14,61%	-0,5%
WGZ BANK	<b>12,37%</b>	11,78%	0,6%
HypoVereinsbank	<b>11,19%</b>	11,75%	-0,6%
UBS	<b>7,56%</b>	5,97%	1,6%
Commerzbank	<b>6,88%</b>	7,30%	-0,4%
LBBW	<b>6,36%</b>	6,81%	-0,5%
Société Générale	<b>4,21%</b>	4,48%	-0,3%
Landesbank Berlin	<b>2,54%</b>	2,04%	0,5%
WestLB	<b>1,25%</b>	1,44%	-0,2%
HSBC Trinkaus	<b>0,88%</b>	0,73%	0,2%
Goldman Sachs	<b>0,61%</b>	0,69%	-0,1%
Macquarie	<b>0,37%</b>	0,27%	0,1%
NordLB	<b>0,36%</b>	0,33%	0,0%
BayernLB	<b>0,24%</b>	0,32%	-0,1%

Bonus-Zertifikate			
Marktanteile nach Marktvolumen			
Emittent	9/2011	6/2011	Differenz
Commerzbank	<b>23,90%</b>	23,40%	0,5%
Deutsche Bank	<b>19,93%</b>	20,06%	-0,1%
DZ BANK	<b>12,56%</b>	8,33%	4,2%
HypoVereinsbank	<b>8,67%</b>	8,95%	-0,3%
BNP Paribas	<b>6,28%</b>	10,78%	-4,5%
Société Générale	<b>6,07%</b>	8,29%	-2,2%
HSBC Trinkaus	<b>4,69%</b>	5,65%	-1,0%
Goldman Sachs	<b>4,30%</b>	3,42%	0,9%
WestLB	<b>4,13%</b>	2,86%	1,3%
LBBW	<b>3,65%</b>	2,19%	1,5%
Macquarie	<b>2,88%</b>	4,05%	-1,2%
UBS	<b>2,47%</b>	1,71%	0,8%
WGZ BANK	<b>0,35%</b>	0,23%	0,1%
BayernLB	<b>0,11%</b>	0,07%	0,0%
Landesbank Berlin	<b>0,01%</b>	0,01%	0,0%

Index- und Partizipations-Zertifikate			
Marktanteile nach Marktvolumen			
Emittent	9/2011	6/2011	Differenz
Deutsche Bank	<b>31,04%</b>	26,29%	4,7%
UBS	<b>21,08%</b>	20,86%	0,2%
Commerzbank	<b>11,39%</b>	12,40%	-1,0%
DZ BANK	<b>9,79%</b>	8,23%	1,6%
HypoVereinsbank	<b>7,08%</b>	8,96%	-1,9%
Société Générale	<b>5,55%</b>	7,13%	-1,6%
Goldman Sachs	<b>3,50%</b>	3,69%	-0,2%
Landesbank Berlin	<b>2,92%</b>	3,25%	-0,3%
WestLB	<b>2,84%</b>	3,12%	-0,3%
HSBC Trinkaus	<b>2,16%</b>	2,56%	-0,4%
LBBW	<b>1,53%</b>	1,62%	-0,1%
BNP Paribas	<b>0,65%</b>	1,44%	-0,8%
BayernLB	<b>0,24%</b>	0,24%	0,0%
Macquarie	<b>0,21%</b>	0,20%	0,0%

Outperformance- / Sprint-Zertifikate			
Marktanteile nach Marktvolumen			
Emittent	9/2011	6/2011	Differenz
HypoVereinsbank	<b>23,74%</b>	26,44%	-2,7%
DZ BANK	<b>21,79%</b>	3,07%	18,7%
Commerzbank	<b>17,17%</b>	15,51%	1,7%
Deutsche Bank	<b>10,62%</b>	15,01%	-4,4%
Goldman Sachs	<b>8,96%</b>	9,18%	-0,2%
BNP Paribas	<b>5,98%</b>	3,52%	2,5%
UBS	<b>4,24%</b>	5,73%	-1,5%
Société Générale	<b>1,99%</b>	2,70%	-0,7%
BayernLB	<b>1,70%</b>	1,59%	0,1%
WestLB	<b>1,11%</b>	1,22%	-0,1%
LBBW	<b>0,79%</b>	2,53%	-1,7%
Macquarie	<b>0,76%</b>	10,48%	-9,7%
WGZ BANK	<b>0,64%</b>	1,33%	-0,7%
HSBC Trinkaus	<b>0,52%</b>	1,69%	-1,2%

Weitere Anlageprodukte ohne Kapitalschutz			
Marktanteile nach Marktvolumen			
Emittent	9/2011	6/2011	Differenz
LBBW	<b>34,36%</b>	31,88%	2,5%
HypoVereinsbank	<b>23,17%</b>	22,84%	0,3%
DZ BANK	<b>15,09%</b>	15,40%	-0,3%
Commerzbank	<b>12,00%</b>	12,73%	-0,7%
Landesbank Berlin	<b>7,85%</b>	7,23%	0,6%
Deutsche Bank	<b>2,65%</b>	3,77%	-1,1%
Goldman Sachs	<b>1,20%</b>	1,44%	-0,2%
BayernLB	<b>1,12%</b>	1,21%	-0,1%
WestLB	<b>1,01%</b>	1,22%	-0,2%
Société Générale	<b>0,47%</b>	0,48%	0,0%
Macquarie	<b>0,41%</b>	0,52%	-0,1%
UBS	<b>0,32%</b>	0,80%	-0,5%
WGZ BANK	<b>0,25%</b>	0,37%	-0,1%
HSBC Trinkaus	<b>0,09%</b>	0,11%	0,0%

Optionsscheine			
Marktanteile nach Marktvolumen			
Emittent	9/2011	6/2011	Differenz
Deutsche Bank	<b>28,75%</b>	28,28%	0,5%
Commerzbank	<b>27,29%</b>	26,90%	0,4%
Goldman Sachs	<b>11,37%</b>	8,31%	3,1%
HSBC Trinkaus	<b>9,63%</b>	12,92%	-3,3%
BNP Paribas	<b>8,70%</b>	7,40%	1,3%
UBS	<b>5,37%</b>	5,86%	-0,5%
DZ BANK	<b>4,13%</b>	4,43%	-0,3%
Société Générale	<b>3,49%</b>	4,24%	-0,8%
Macquarie	<b>0,89%</b>	1,15%	-0,3%
HypoVereinsbank	<b>0,37%</b>	0,49%	-0,1%

Knock-Out Produkte			
Marktanteile nach Marktvolumen			
Emittent	9/2011	6/2011	Differenz
Commerzbank	<b>37,66%</b>	34,69%	3,0%
Deutsche Bank	<b>25,95%</b>	27,62%	-1,7%
Société Générale	<b>9,79%</b>	10,51%	-0,7%
BNP Paribas	<b>9,40%</b>	9,50%	-0,1%
HSBC Trinkaus	<b>6,29%</b>	7,77%	-1,5%
Goldman Sachs	<b>3,79%</b>	3,41%	0,4%
DZ BANK	<b>3,17%</b>	3,81%	-0,6%
UBS	<b>2,66%</b>	0,50%	2,2%
Macquarie	<b>1,29%</b>	2,16%	-0,9%